

Datenblatt

VECTOPOWER VP600-18W361

Art. Nr. VP600-18W361-77.1.02.21.00.0



Die Abbildung kann optionales Zubehör zeigen.

Typische Anwendungen

Traktionsantrieb

Zum Antreiben eines Elektromotors in einem Fahrzeug oder in einer mobilen Arbeitsmaschine mit Rückspeisung von Bremsenergie

Nebenantrieb

Zum Antreiben eines Elektromotors für Fahrzeugaufbauten, wie beispielsweise die Seilwinde eines mobilen Krans

Energieerzeugung

Zur Erzeugung eines Mikrogrids durch einen Generator oder eine Turbine

Eigenschaften

Dieser Wechselrichter kann einen effektiven Spitzenstrom von bis zu 488 A_{eff} für 1 Minute ausgeben. (Bezugswerte siehe Spitzenstrom)

Leistungs- und Signalanschlüsse mit Steckverbindern

Leistungsanschlüsse mit Interlock

Auswertung unterschiedlichster Geber: Resolver, Inkrementalgeber, wirbelstrombasierter Geber

Unterstützt Synchron- und Asynchronmotoren, abgestimmt auf ARADEX-Elektromotoren

Funkentstörkondensatoren im Zwischenkreis

Extrem stabiler Aufbau gegen Schocks und Vibrationen

Softwarefunktionen

CAN-Bus (optional CANopen)

Frei erweiterbare Applikations-Software

Optionale Echtzeit-SPS

Regelungsmodule für alle Motortopologien

Feldschwächung bei PM-Motoren mit vergrabenen Magneten und Asynchron-Motoren

Boost-Funktion für mehr Drehmoment aus dem Stand

Zertifizierungen

SafeTorqueOff gemäß DIN EN 61800

Zubehör

Profitieren Sie von unseren Inbetriebnahmetools VEConfig und Analyser zur Inbetriebnahme, Analyse und Optimierung Ihrer Anwendung.

Sie können den Wechselrichter um individuelle Funktionen erweitern. Fragen Sie uns nach VECTOSTUDIO.

Gegenstecker, Kühlmittelstutzen, Verbindungskabel zwischen VECTOPOWER und Notebook, Adapterplatte.

Zwischenkreis

Min./max. Betriebsspannung, in V DC 30..840

Zwischenkreis Abschaltschwelle 1 (empfohlen), in V 860

Zwischenkreis Abschaltschwelle 2, in V 880

Datenblatt

VECTOPOWER VP600-18W361

Art. Nr. VP600-18W361-77.1.02.21.00.0

Motorkreis

Thermischer Nennstrom und Dauerleistung

Bezugswerte für den thermischen Nennstrom und die Dauerleistung bei Zwischenkreis 720 VDC, PWM 4 kHz, Volumenstrom Kühlmittel 15 l/min bei 35°C und Umgebungstemperatur 45°C.

Thermischer Nennstrom AC (effektiv), in A_{eff} 250

Dauerleistung, in kVA 220

Dauerverlustleistung, in kW 2.5

Spitzenstrom AC

Bezugswerte für den Spitzenstrom bei Zwischenkreis 720 VDC, PWM 2 kHz, Volumenstrom Kühlmittel 15 l/min bei 35°C und Umgebungstemperatur 45°C.

Spitzenstrom AC (effektiv), für 1 Minute, in A_{eff} 488

Spitzenstrom AC (effektiv), für 10 Minuten, in A_{eff} ... 400

Min./max. PWM-Frequenz, in kHz 1..16

Max. elektrische Drehfrequenz, in Hz 1999

Steuerungsteil

Nennspannung, in V DC 12 / 24

Nennspannung für Anwendungen nach ECE R10, in V DC 24

Schnittstellen

Steckverbinder Leistungsteil

Fabr. Amphenol, Typ PowerLok, „1 POS Product“, Serie 300.

Steckverbinder Signalteil [ST1]

Hersteller AMP, Stecker-Typ AMPSEAL HDR SNAP IN W/G 23pol, Schutzart IP67

Steckverbinder Signalteil [ST2] und [ST3]

Hersteller: TE, Produktreihe Intercontec, Stecker-Typ A ST A 035, Stecker-Ausführung 17 pol, Typ „P“

Steckverbinder Signalteil [ST4]

Hersteller: TE, Produktreihe Intercontec, Stecker-Typ Leistungseinbaudose, Stecker-Ausführung Größe 1

Kommunikations-Schnittstellen

CAN, CANopen, RS-232, analoge Eingänge

Die optionale CAN Matrix von ARADEx ermöglicht Ihnen die zyklische Kommunikation von Ist- und Sollwerten. Die CAN Matrix kann individuell angepasst werden.

Hardware-Schnittstellen

Anzahl Gebereingänge 1

Gebereingänge mit digitalem Absolutwert optional

Externe Spannungsmessung ja

Anzahl externe Spannungsmessung 1

Temperaturerfassung

Anzahl PT100-Eingänge 2

Anzahl NTC/PTC-Eingänge 4

Betriebsbedingungen

Nachfolgende Umgebungsbedingungen gelten für den Betrieb.

Max. Luftfeuchtigkeit nach EN 61800-5-1, nicht betauend, in % 93

Min. Umgebungstemperatur, in °C -25

Max. Umgebungstemperatur mit Derating, in °C .. +75

Max. Betriebshöhe für Netz- und Batteriebetrieb, in m über NHN 2000

Überspannungskategorie II

Max. Betriebshöhe für Batteriebetrieb, kein Netzbetrieb möglich, in m über NHN 4000

Überspannungskategorie I

Verschmutzungsgrad nach EN 61800-5-1 3

Schutzart nach EN 60529 IP66, IP67

Datenblatt

VECTOPOWER VP600-18W361

Art. Nr. VP600-18W361-77.1.02.21.00.0

Umwelteinflüsse validiert nach:

Sinusvibration nach EN 60068-2-6 von 10 - 500 Hz
..... 5 g / 0.7 mm
Dauerschocken nach EN 60068-2-27 40 g / 6 ms
Schockprüfung nach EN 60068-2-27 50 g / 11 ms
Freier Fall nach EN 60068-2-31 250 mm
Breitbandrauschen nach EN 60068-2-64
ISO 16750, Test VII

Eine zugentlastete Leitungsverlegung ist notwendig, um die Vorgaben der EN 60068-2-64 zu erreichen.

Kühlung

Flüssigkeitskühlung ja
Anschluss Kühlmittel G 3/4"
Volumenstrom, in l/min 15..25
Min. Temperatur des Kühlmittels, in °C -25
Max. Temperatur des Kühlmittels mit Derating, in °C
..... +75
Max. Temperatur des Kühlmittels ohne Derating, in °C
..... +65
Kühlmittel Wasser und Glykol

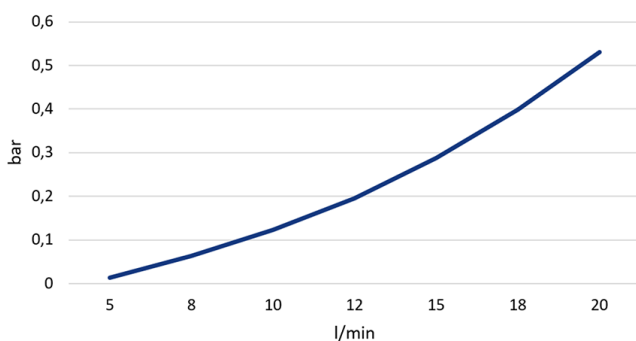


Abbildung 1: Druckabfall im Kühlsystem

Lage, Maße und Benennung der Anschlüsse

L x B x H mit Steckbuchsen am Gerät, in mm 266 x 420.4 x 130.6

Gewicht, in kg 19

Alle Maße in den Zeichnungen sind in Millimeter angegeben. Die Zeichnungen können optionales Zubehör zeigen.

Schutzmaßnahmen

Kurzschlussbemessung nach EN 62477-1 .. 10 kA / 1 ms

Leistungsteil: Abschaltswelle einstellbar

Steuerungsteil: Abschaltsschwellen für Unter-/Überspannung

Thermischer Schutz von Wechselrichter und Motor durch Spitzenstrom- und Temperaturüberwachung

Thermische Überwachung des Motors durch Temperatureingänge, frei programmierbare Warn- und Fehlerschwellen

Überwachung von Überstrom, Kurzschluss, Summenstrom und Zwischenkreisspannung

Aktiver Kurzschluss anwendungsspezifisch einstellbar

Weitere Informationen

Referenzberichte finden Sie unter www.aradex.com

Ausführliche technische Daten erhalten Sie in der Installationsanleitung im Kapitel Produktbeschreibung.

Kurzanleitung, Installationsanleitung, Sicherheitshandbuch, VEConfig Bedienungsanleitung und VE Bedienungsanleitung können per Mail über sales@aradex.com angefordert werden.

Die VEConfig-Software steht als Download im Microsoft Store zur Verfügung: <https://www.microsoft.com/store/productId/9N1P7CFQT04S>.

Datenblatt

VECTOPOWER VP600-18W361

Art. Nr. VP600-18W361-77.1.02.21.00.0

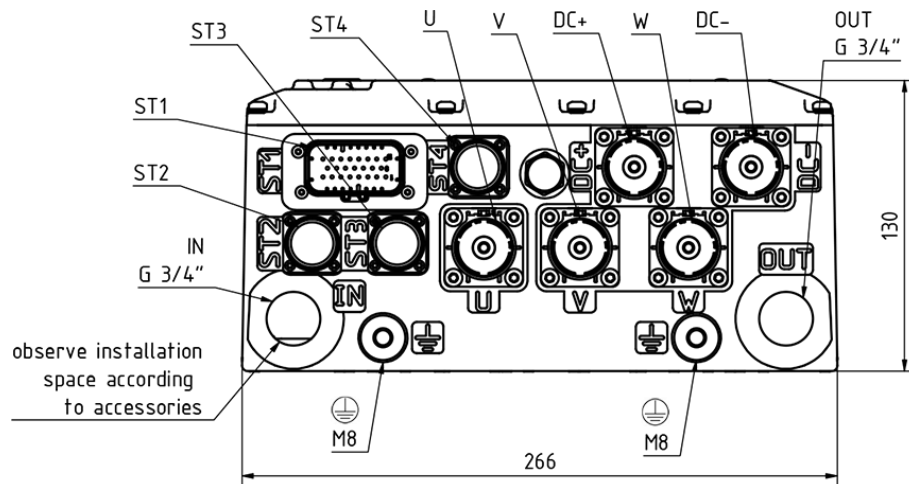


Abbildung 2: Vorderansicht, Position der Anschlüsse

- [DC+], [DC-]: Leistungsanschlüsse für Zwischenkreis
- [U], [M], [W]: Leistungsanschlüsse für Motorkreis
- \oplus : Schutzleiter
- [ST1]: Signalanschluss für CAN, RS-232, STO, Versorgungsspannung
- [ST2]: Signalanschluss für Resolver, wirbelstrombasierter Geber
- [ST3]: Signalanschluss für Inkrementalgeber mit/ohne Absolutspur
- [ST4]: Signalanschluss für externe Spannungsmessung
- [IN]: Kühlung Vorlauf
- [OUT]: Kühlung Rücklauf

Datenblatt

VECTOPOWER VP600-18W361

Art. Nr. VP600-18W361-77.1.02.21.00.0

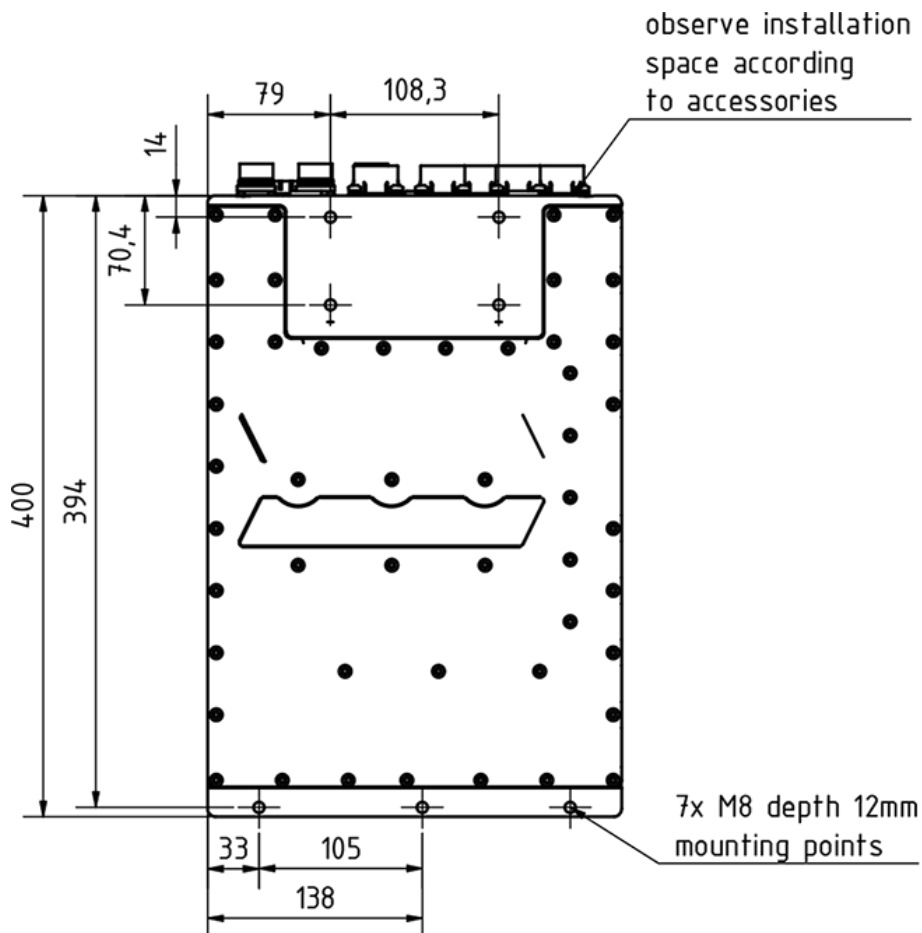


Abbildung 3: Ansicht von unten mit Bohrbild